

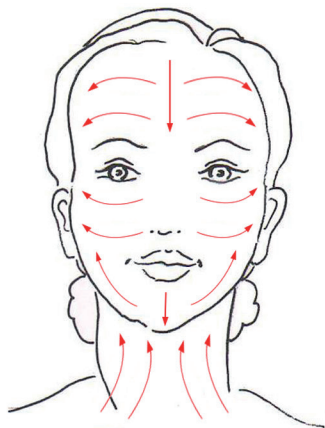
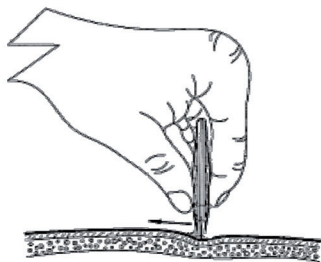
exfolimate™




Gebrauchsanweisung

Einfache Handhabung

Wenn Ihre Haut während oder nach dem Reinigen, Duschen oder Baden nass und geschmeidig ist, dann legen Sie einfach das Band um Ihr Handgelenk und gleiten mit Exfolimite im 90-Grad-Winkel mit einem leichtem Druck und langsamen, gleichmäßigen Bewegungen entlang Ihrer Hautkonturen.



Vorsichtsmaßnahmen bei der Verwendung von Exfolimate

1. vermeiden Sie übermäßigen Druck.
 2. Nicht bei gebrochener oder infizierter Haut anwenden.
 3. Nicht anwenden nach Laserbehandlungen oder chemischen Peelingbehandlungen innerhalb der nächsten 7- 10 Tagen.
 4. Nicht anwenden, wenn die Haut nicht vollständig nass ist.
 5. Vermeiden Sie die Anwendung im Augenbereich.
 6. Nicht zur Behandlung von Hautkrankheiten bestimmt.
 7. Wenn Sie einen Arzt wegen einer Hauterkrankung aufsuchen, verwenden Sie Exfolimate in diesem Bereich nur auf Anweisung.
 8. Bei Hautirritationen die Anwendung sofort einstellen.
 9. Nach dem Peeling eine geeignete Feuchtigkeitscreme oder Sonnenschutzcreme auftragen, wenn Sie nach der Verwendung ins Freie gehen.
 10. Außerhalb der Reichweite von Kindern aufbewahren.
 11. Nicht verwenden, wenn das Gerät in irgendeiner Weise beschädigt wurde.
 12. Nicht mit ätzenden Reinigungsmitteln für Küche oder Bad reinigen.
 13. Befolgen Sie die Anweisungen, da die individuellen Ergebnisse variieren können.
 14. Empfohlen für alle normalen, gesunden Hauttypen.
 15. Beschränkte 1-Jahres-Garantie für fehlerhafte Herstellung. Wenn das Peelinggerät heruntergefallen ist und die Stahlkante beschädigt ist, den Gebrauch sofort einstellen und entsorgen.
- 

Anleitungen zur Verwendung von Exfolimate Mikrorillen-Technologie mit glatter Kante

1. Bitte beachten Sie die Vorsichtsmaßnahmen vor der Verwendung.
 2. Für das Peelinggerät ist ein Handgelenkband erhältlich, das um das Handgelenk gelegt werden kann, um ein Herunterfallen und eine Beschädigung des Peelinggerätes zu vermeiden. Anschließend kann das Band zum Trocknen in der Dusche aufgehängt werden.
 3. Täglich oder periodisch unter der Dusche oder in der Badewanne verwenden, um eine gesunde Hautfunktion zu erhalten, je nach Ihrem spezifischen Hautpflegeprogramm und Bedarf.
 4. Vorbereitung: Während des Reinigens, Duschens oder Badens die Haut mit warmem Wasser anfeuchten, um die Poren zu öffnen und die Haut weicher und geschmeidiger zu machen.
 5. verwenden Sie Exfolimate für Bereiche um das Gesicht, hinter den Ohren und der Nase sowie für größere Hautpartien um Arme, Beine und Körper.
 6. Exfolimate kann vor einer bestehenden Hautpflege verwendet werden, um die Wirksamkeit zu verbessern.
 7. Drücken Sie das Exfolimate mit den Fingerspitzen leicht im 90-Grad-Winkel zur Haut nach unten und gleiten Sie sanft in einer langsamen, sanften Bewegung in beide Richtungen. Gleiten Sie maximal 4 bis 6 Mal und achten Sie dabei stets darauf, dass die Haut nass und geschmeidig ist. (Siehe Abbildung).
- 

Anleitungen zur Verwendung von Exfolimate Mikrorillen-Technologie mit glatter Kante

8. Am Hals entlang nach oben bis zum Kieferansatz, über Wangen und Stirn gleiten. Gleiten Sie sanft, insbesondere an „knöchernen“ Stellen. Anwendung am gesamten Oberkörper, an den Gliedmaßen und an den Füßen. Bei eingewachsenen Haaren empfiehlt es sich, mit dem Haarwuchs zu den Poren und dann zurück gegen den Haarwuchs zu gleiten, um den Haarfollikel anzuheben. (An empfindlichen Stellen und freiliegenden Hautpartien kann sich an der Klingenkante eine Ablagerung bilden. Spülen Sie mit warmem Wasser nach und fahren Sie fort). Vor dem Rasieren oder Wachsen verwenden.
9. Exfolimate kann an allen Körperteilen angewendet werden. Die besten Ergebnisse werden bei Langzeitanwendung erzielt.
10. Trocknen Sie nach der Anwendung Ihre Haut ab und fühlen Sie wie glatt , weich und revitalisiert sie ist.
11. Unter der Dusche oder im Bad anwenden.
12. Zur Reinigung - mit warmem Wasser abspülen und trocken aufhängen.

WICHTIG: Niemals mit chemischen Reinigungsmitteln oder Lösungsmitteln reinigen. Nicht mit Geschirrspülmittel abspülen.

Weitere Infos, Produktinformationen, Aktualisierungen
und Schönheitstipps unter

www.exfolimate.de

